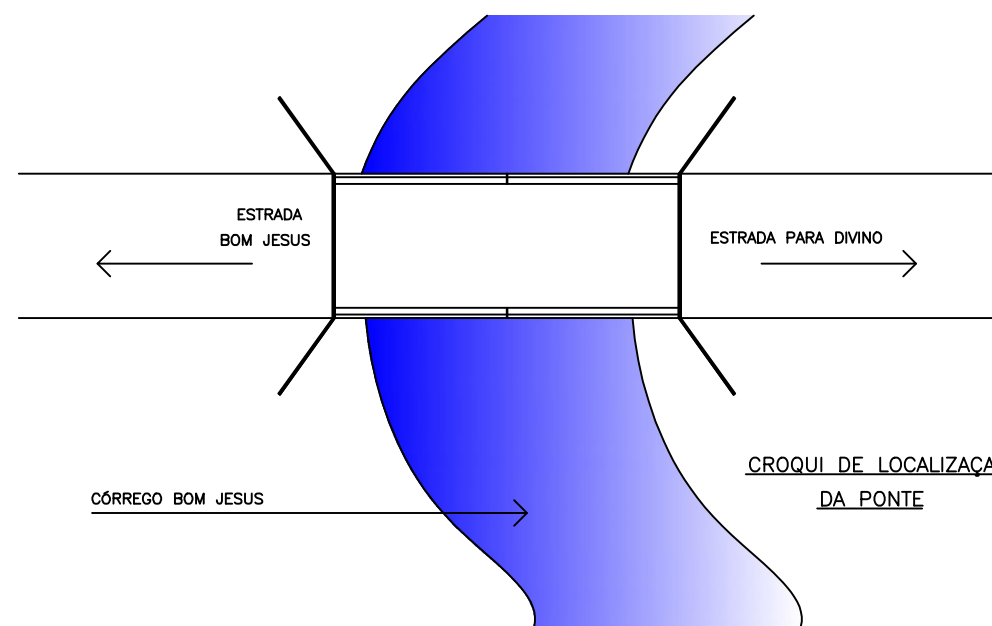
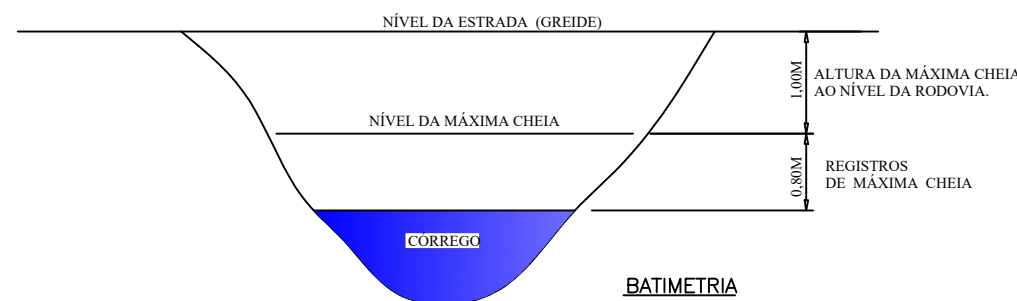


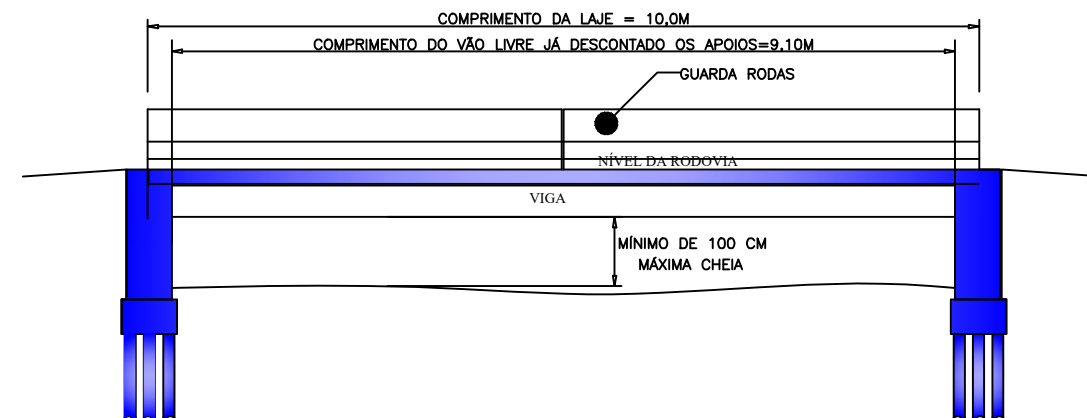
PLANTA BAIXA



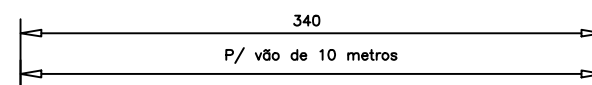
CROQUI DE LOCALIZAÇÃO DA PONTE



BATIMETRIA



CORTE LONGITUDINAL -AA



CORTE TRANSVERSAL BB

Comprimento das vigas	Altura da viga(d)
10metros	50cm

1	LAJES DIMENSIONADAS PARA O TREM-TIPO DE 45 ton.
2	COBRIMENTO= 3 cm.
3	DIMENSÕES DE FORMAS E Ø DAS BARRAS EXPRESSAS EM mm, ARMAÇÃO EM cm, EXCETO ONDE INDICADO.

#### NOTAS GERAIS

1. O PROJETISTA NÃO SE RESPONSABILIZARÁ POR EVENTUAIS ALTERAÇÕES DESTE PROJETO DURANTE SUA EXECUÇÃO. QUALQUER MODIFICAÇÃO, O MESMO DEVE SER CONTACTADO.
2. ESTE PROJETO FOI BASEADO NO LAY-OUT E INFORMAÇÕES FORNECIDAS PELO RT OU PROPRIETÁRIO.
3. QUALQUER MODIFICAÇÃO OU DÚVIDA DEVERÁ SER IMEDIATAMENTE COMUNICADA POR ESCRITO AO PROJETISTA.

Nº	REVISÕES	DATA	RT
R0	Emissão	13/06/2022	Ana Paula Rizzi



**PREFEITURA MUNICIPAL DE DIVINO/MG**  
e-mail: [convenios@divino.mg.gov.br](mailto:convenios@divino.mg.gov.br)  
Rua Marinho Carlos de Souza, nº 5 - Centro, Divino/MG.

<b>Obra</b> CONSTRUÇÃO DE PONTE DE CONCRETO ARMADO			
<b>Local</b> ESTRADA VICINAL DE ACESSO DO MUNICÍPIO DE DIVINO À COMUNIDADE BOM JESUS DO DIVINO - MUNICÍPIO DE DIVINO/MG.			
<b>Responsável Técnico</b> Ana Paula Rizzi Oliveira CREA-MG N. 161.303/D		<b>Proprietário</b> PREFEITURA MUNICIPAL DE DIVINO/MG REP. LEGAL - Mauri Ventura do Carmo	
<b>Projeto</b> Melhoramento de acesso para estrada vicinal com duplicação de ponte para segurança e trafegabilidade da estrada.			
<b>Conteúdo</b> PLANTA BAIXA, CORTES, CROQUI DE LOCALIZAÇÃO E DETALHES			<b>Prancha</b> 1
<b>ART</b>			<b>Pran. Tot.</b> 4
<b>Escala</b> Indicada no Projeto		<b>Desenho</b> Ana Paula Rizzi	<b>CÓDIGO DO PROJETO</b>